# Medien zum Thema Sommer, Garten und Tiere

Stand: 07/2022

## Sommer

### 7250409 Trarira, der Sommer, der ist da!

O je, die Sommerfee hat verschlafen. "Sommer, Sommer, schnell beeile dich, du musst los!", ruft der Frühlingself und rüttelt die Langschläferin unsanft wach. Noch ganz verschlafen, zieht die Sommerfee aus dem Jahreszeitenhäuschen aus, um es endlich richtig Sommer werden zu lassen. Denn die Kinder auf der Erde wollen, dass es warm wird und dass sie in kurzen Hosen und in T-Shirts draußen spielen können. Aber vor lauter Eile fliegt die Sommerfee durch eine dichte Wolke und verheddert sich in der Schnur eines Luftballons. Wird sie es noch rechtzeitig schaffen, den Kindern einen schönen, warmen Sommer zu bescheren? Zusatzmaterial: Textvorlage der Geschichte. Noten; CD.

**Zielgruppe:**
Elementarbereich: Altersstufe 3-6, Sonderschule

### 7250028 Die Jahreszeiten erleben mit Emma und Paul

Den Wechsel der Jahreszeiten entdecken die Kinder beim Spielen in der Natur: Wenn im Herbst die Drachen steigen, im Winter die Pfützen festfrieren, im Frühling die Krokusse durch den Schnee blitzen und im Sommer das kühle Nass im Planschbecken erfrischt. Diese Bildgeschichte erzählt, wie Emma und Paul den Jahreskreislauf erleben. Zusatzmaterial: Textvorlage der Geschichte.

**Zielgruppe:**
Elementarbereich: Altersstufe 4-6
Grundschule: Klassenstufe 1-2

### 7250105 Wir erleben das Jahr

Mit diesen illustrierten Bildkarten lernen die Kinder den Kreislauf der Natur kennen, sie entdecken typische Pflanzen und Tiere oder finden sich in den jahreszeitlichen Aktivitäten der abgebildeten Kinder wieder. Auch an das Brauchtum zu St. Martin, Weihnachten und Ostern ist gedacht.

**Zielgruppe:**
Elementarbereich: Altersstufe 3-6
Grundschule: Klassenstufe 1-2

## 72500322 Wasserspaß mit Emma und Paul NEU!

Aktivitäten rund ums Wasser: Planschen, spritzen, toben! Ob im Bad der Kita, im Garten im Planschbecken, am Badesee oder am Meer: Am und im Wasser spielen bedeutet immer einen Riesenspaß für Emma und Paul - und selbstverständlich auch das Schäfchen! Und wenn der Sommer vorüber ist, geht der Badespaß im Hallenbad weiter.

**Zielgruppe:** Elementarbereich: Altersstufe 1-5

## 72500041 Auf den Spielplatz mit Emma und Paul

Emma und Paul machen einen Ausflug zum Spielplatz. Toll, welche Spielgeräte es da gibt! Paul läuft zur Schaukel, Emma klettert auf den Kletterturm und das Schäfchen macht sich Sorgen, ob Emma das auch schafft. Plötzlich werden die Kinder von einem Regenschauer überrascht, doch das Spielhäuschen bietet den Kindern Schutz. Zusatzmaterial: Textvorlage

**Zielgruppe:** Elementarbereich: Altersstufe 3-5

## 72500039 Auf dem Bauernhof mit Emma und Paul

Emma und Paul schlüpfen in ihre Gummistiefel und besuchen ihre Großeltern auf dem Bauernhof. Die Kinder schauen beim Melken zu, helfen beim Füttern, dürfen auf den Traktor steigen und streicheln das weiche Fell der Häschen. Und am Abend dürfen sie Milch, Eier und Äpfel mit nach Hause nehmen.

**Zielgruppe:** Elementarbereich: Altersstufe 3-5

## 72500135 Im Zoo mit Emma und Paul

Emma und Paul machen einen Ausflug in den Zoo. Den Freunden fällt es gar nicht leicht zu entscheiden, was sie zuerst sehen möchten. Sie beobachten Affen, Pinguine, Seerobben und Antilopen. Die Elefanten dürfen sie sogar füttern. Da mopst die große Giraffe doch tatsächlich Pauls Käppi! Im Streichelzoo möchte Emmas Schäfchen am liebsten mit allen Tieren spielen.

**Zielgruppe:** Elementarbereich: Altersstufe: 3-5

## 72500243 Eisenbahn fahren mit Emma und Paul

Der Ausflug mit dem Zug: ein Alltagsabenteuer: Emma, Paul und das Schäfchen haben heute einen aufregenden Tag vor sich: Sie fahren mit der Regionalbahn. Gestern haben sie den Zug nur vorbeirauschen sehen, aber jetzt geht es los zu einem Ausflug mit der Kita-Gruppe. In dieser Geschichte lernt man, wie es auf einem Bahnhof zugeht, dass ein ICE sehr schnell ist, und schaut sogar dem Lokführer über die Schulter.

**Zielgruppe:** Elementarbereich: Altersstufe 3-5

## 72501047 Lieselotte macht Urlaub Neu!

Als eine Urlaubskarte vom Postboten eintrifft, beschließt die Kuh Lieselotte, auch auf Reisen zu gehen. Die Wiese nebenan entpuppt sich als perfektes Urlaubsziel. Schnell entwickelt sich zwischen den Bauernhofbewohnern und Lieselotte ein Wettstreit darum, wer die schönsten Ferien hat. Am Ende siegt die Freude über das Nachhausekommen und das Wiedersehen. Die Geschichte wird mittels 12 Bildkarten erzählt. Des Weiteren ist eine Titel- und Textkarte enthalten.

**Zielgruppe:**
Elementarbereich: Altersstufe 3-6

## 7250435 Donner, Blitz




Die Klasse 1b macht eine Wanderung. Plötzlich ziehen dunkle Wolken auf. "Halb so schlimm", meint Herr Kraft. Aber dann wird es gefährlich.

**Zielgruppe:**
Außerschulische Jugendbildung: Altersstufe 6-8
Grundschule: Klassenstufe 1-2

## 7250559 Der Wasserkreislauf in der Natur

Die drei Freunde Hanna, Nashi und Gabriel gehen in die gleiche Klasse. An den Nachmittagen spielen sie oft zusammen mit ihren jüngeren Geschwistern im Hof ihres Wohnblocks. Als es einmal heftig zu regnen beginnt, wundert sich Hannas Schwester, die noch in die Kita geht, wie der Regen überhaupt in den Himmel kommt und von dort wieder zurück auf die Erde. Da beobachten sie, wie das Wasser im Boden versickert und in der Sonne verdunstet. Daheim in der Küche stellen sie ihre Entdeckung als Experiment nach und entdecken so den Kreislauf des Wassers.

**Zielgruppe:**
Elementarbereich: Altersstufe 5-6
Grundschule: Klassenstufe 1-2

## 7250570 Einen Waldtag erleben mit Emma und Paul

Emma und Paul machen einen Ausflug in den Wald. Was muss alles in den Rucksack hinein? Im Wald sammeln sie allerlei Schätze, spielen Verstecken und machen ein Picknick. Als Paul auf einem Baumstamm balanciert, entdecken sie Spuren, die zu einer Höhle unter dem Baum führen. Wer da wohl wohnt?

**Zielgruppe:** Elementarbereich: Altersstufe 3-5

## 72500285 Der Wald NEU!

Die Fotobildkarten stellen Flora und Fauna des Waldes vor und eignen sich für die Vorbereitung auf den nächsten Ausflug. Die Kinder erfahren, wie dort Blumen blühen können und wer der König des Waldes ist. Ein Bilderrätsel regt dazu an, selbst auf Spurensuche zu gehen.

**Zielgruppe:**
Elementarbereich: Altersstufe 3-6

## 75500227 Endlich Sommer! NEU!

24 Ideenkarten zeigen typische Wetterphänomene wie Sonnenschein, laue Regengüsse und Gewitter, erkunden die direkte Umgebung und planen ein Sommer- oder Sportfest. Die Box versammelt Anregungen aus Jahreszeitenmaterialien zum Thema Sommer. Auf 24 Karten findet man Sprachspiele, Gestaltungsvorschläge, Ausflugsideen, Rollenspiele sowie hilfreiche Tipps. Die beiden Aktivgeschichten im Begleitheft sowie die sechs Kinderlieder laden zum Mitmachen ein. Alle Angebote eignen sich für den sofortigen Einsatz in der Gruppe oder für ein individuelles kleines Projekt zum Sommer.

**Zielgruppe:** Elementarbereich: Altersstufe 3-6

## 75500231 Kreative Sommerwerkstatt NEU!

24 Ideenkarten zeigen Blumen, Insekten, Kirschen, Kreativität. Die Box versammelt Anregungen aus Jahreszeitenmaterialien zum Thema Sommer. Auf 24 Karten findet man Sprachspiele, Gestaltungsvorschläge, Forscheraufträge, Wahrnehmungsspiele sowie hilfreiche Tipps. Die beiden Aktivgeschichten im Begleitheft sowie die sechs Kinderlieder laden zum Mitmachen ein. Alle Angebote eignen sich für den sofortigen Einsatz in der Gruppe oder für ein individuelles kleines Projekt zum Sommer.

**Zielgruppe:** Elementarbereich: Altersstufe 3-6

## 0154033 **Komm mit in den Wald** (TipToi)




Vogelgesänge, Tierlaute, Blätterrauschen... der Wald wird auf besondere Art und Weise lebendig. Bei einem Spaziergang durch diesen spannenden Naturraum heißt es, Augen und Ohren für die vielfältige Tier- und Pflanzenwelt offen zu halten - denn durch alle Jahreszeiten hindurch, bei Tag und Nacht gibt es hier Vieles zu entdecken. Mit über 800 Geräuschen und Texten.

**Zielgruppe:** 6-8 Jahre

## 0154113 **Unsere Jahreszeiten** (TipToi)

Jede Jahreszeit hat ihren Zauber, ihre Geräusche und Lieder: Im Frühling sprießen die Bäume, Vögel zwitschern um die Wette. Im Sommer zirpen die Grillen und summen die Bienen. Im Herbst erfüllen Kindergesänge und das Licht unzähliger Laternen die Straßen. Im Winter lockt knirschender Schnee Groß und Klein nach draußen. Geräusche, Sachtexte, Dialoge und detailreiche Bilder lassen die Jahreszeiten auf neue Weise lebendig werden. Mit über 1300 Geräuschen.

**Zielgruppe:** 4-7 Jahre

## 01500304 **Meine schönsten Lieder für unterwegs** (TipToi)

Mit den Volksliedern können Kinder einiges erleben. Die Lieder gibt es im Entdecken-Modus mit Gesang oder im Mitsingen-Modus als Playbackversion. Zusätzlich zu den abgedruckten Liedern sind weitere Lieder auf den Bildern zu hören. Mit Spielen können Kinder in die Themenwelten eintauchen. In den Bergen wandert die Familie, im Garten spielen die Kinder Pirat, auf dem Bauernhof fährt die Oma im Hühnerstall Motorrad.

**Zielgruppe:** 6-8 Jahren

## 4662233 **Sommer** (DVD 18 min)

Der Film erklärt, warum es Sommer wird, wie sich das Leben in der Natur entwickelt und warum Menschen diese Jahreszeit so lieben. In kurzen Kapiteln erfahren die Kinder, warum es länger hell ist und wie ein Gewitter entsteht. Auch das Verhalten der Tiere und ihrer Jungen sowie die Veränderungen in der Pflanzenwelt werden erklärt. Regeln für das Verhalten in der Sonne, im Wasser und während eines Gewitters werden ebenso erläutert wie die Gefahren eines Zecken- oder Wespenstichs und das richtige Verhalten in einer solchen Situation.

**Zielgruppe:** 5-10 Jahre

# Garten und Tiere

## 72500186 Wie wir Schmetterling und Biene in unseren Garten locken

Sophie besucht ihre Tante gerne. Denn in ihrem Garten lässt sich zwischen all den Bäumen, Büschen und Blumen prima Versteck spielen. Überall summt und brummt es, fliegen die Bienen und Schmetterlinge. Im Nachbargarten dagegen sind weit und breit keine Insekten zu sehen. Wie kann das sein? Und wie kann man wohl die Schmetterlinge und Bienen auch in diesen Garten locken? Mit Tipps für bienenfreundliche Pflanzen im Download.
Zusatzmaterial: Textvorlage der Geschichte; Downloadcode.

**Zielgruppe:**
Grundschule: Klassenstufe 1-2
Außerschulische Jugendbildung: Altersstufe 6-8

## 72500246 Im Garten mit Emma und Paul

Mit kleinen Kindern gärtnern: Säen, gießen, ernten: was kleine Kinder alles im Garten machen können. Emma, Paul und das Schäfchen freuen sich: In der Kita ist Gartentag. Zwischen Hochbeeten und Tomatensträuchern gibt es viel zu tun. Erdbeeren wollen genascht und Möhren ausgesät werden. Im Lauf des Jahres verändert sich die Gartenarbeit und auch unterschiedliche Tiere tauchen auf. Mit dem Bildkarten-Set lernt man, was es in der Natur alles zu entdecken und im Garten zu tun gibt.

**Zielgruppe:** Elementarbereich: Altersstufe: 3-5

## 72500064 Von fleißigen Bienen und leckerem Honig

Bens Mutter ist Imkerin. Als Ben und Amir einmal im Frühjahr bei den Bienenstöcken vorbeischauen, zeigt sie den beiden eine Wabe, auf der die Bienen schon Zellen aus Wachs gebaut haben. Später im Frühling bringen Ben und Amir die Bienenvölker zu einer Obstwiese. Denn da sollen die Honigbienen Nektar und Pollen sammeln und dabei die Obstblüten bestäuben. In den Ferien hilft Ben bei der Honigernte. Und als es im Herbst dann schon früh dunkel wird, basteln Ben und Amir Bienenwachskerzen und lassen sich Honigbrote schmecken.

**Zielgruppe:**
Elementarbereich: Altersstufe 6-8, Grundschule: Klassenstufe 1-2

## 72500095 Was blüht und krabbelt da?

Kinder sind fasziniert von winzigen Krabbeltieren. Wo könnte man diese besser beobachten als auf einer Wiese? Die Karten zeigen den Lebensraum in großen Bildern: Die Kinder lernen die einzelnen Stockwerke, ihre Bewohner und typische Pflanzen kennen.

**Zielgruppe:**
Elementarbereich: Altersstufe 3-6, Grundschule: Klassenstufe: 1-2

## 72500239 Tiere und Pflanzen in der Hecke Neu!

Lebensraum Hecke: Tiere und Pflanzen im Lauf der Jahreszeiten: Warum flüchtet der Feldhase in die Hecke? Wer entdeckt das Amselnest zwischen den Zweigen? Welche Heckenfrüchte fressen die Vögel im Herbst? Für zahlreiche Tiere und Pflanzen bieten Hecken einen sicheren Unterschlupf und ausreichend Nahrung. Mit dem Kamishibai Bildkartenset lernt man diesen Naturraum kennen. Zusatzmaterial: Textvorlage.

**Zielgruppe:**
Grundschule: Klassenstufe: 1-4
Außerschulische Jugendbildung: Altersstufe 6-10

## 72500191 Tiere und Pflanzen in der Wiese

Der Lebensraum Wiese ist das Zuhause für viele Pflanzen und Tiere. Sie finden hier Nahrung, gute Verstecke und ideale Bedingungen für ihren Nachwuchs. Mit den Kamishibai-Bildkarten erkundet man die verschiedenen Schichten der Wiese: man beobachtet die nimmersatten Raupen beim Fressen, die Schmetterlinge in der Blühschicht und beschreibt deren Transformation. Am Boden trifft man auf Schnecken und Asseln. Unter der Erde sieht man dem Regenwurm und Maulwurf bei der Arbeit zu. Zusatzmaterial: Textvorlage.

**Zielgruppe:**
Elementarbereich: Altersstufe: 6-10, Grundschule

## 72500134 Tiere und Pflanzen am Teich

Einen Teich, Tümpel oder See hat wohl jeder schon mal gesehen. Doch was verbirgt sich unter der Wasseroberfläche? Mit den Kamishibai-Bildkarten gibt es über und unter der Wasseroberfläche viel zu entdecken. Der Lebensraum Teich ist für viele Arten die Kinderstube, denn hier verbringen sie ihr Larvenstadium. Auch Schnecken, Fische und Frösche zählen zu den Teichbewohnern. Besondere Pflanzen wachsen unter Wasser.

**Zielgruppe:**
Elementarbereich: Altersstufe: 6-10
Grundschule

## 72500321 Amsel, Drossel, Fink und Star Neu!

Heimische Vögel kennenlernen: Welcher Vogel gilt als Kirschendieb? Wie bewegt sich die Amsel am Boden? Und wie können wir unsere Gärten für Fink, Spatz, Elster & Co vogelfreundlicher gestalten? Das Kamishibai gibt einen Einblick in die heimische Vogelwelt. Auf Fotobildkarten werden typische Merkmale von neun Gartenvögel vorgestellt. Ergänzt wird das Sachwissen mit Tipps für den Vogelschutz und einem Memo-Spiel.

**Zielgruppe:**
Elementarbereich: 3-6

## 7250229 Die drei Schmetterlinge

Der weiße, der gelbe und der rote Schmetterling tänzeln durch die Luft, als plötzlich ein Gewitter droht. Da suchen sie bei der weißen Blume Zuflucht. Die will aber nur dem weißen Schmetterling helfen und so ziehen die Freunde weiter. Als dann die gelbe Blume nur dem gelben und die rote Blume nur dem roten Schmetterling Schutz gewähren will, probieren die drei etwas anderes aus ... Eine altersgerechte Bildergeschichte für das Erzähltheater Kamishibai zu den Themen "Flucht", "Asyl" und "Zusammenhalt". Die Fabel von Wilhelm Curtmann (1802-1871) von Susanne Brand neu erzählt.

**Zielgruppe:**
Elementarbereich: Altersstufe 3-6, Grundschule: Klassenstufe 1-2

## 7250376 Die kleine Raupe Nimmersatt

Die kleine Raupe frisst sich durch einen riesigen Berg von Leckereien, bis sie endlich satt ist, sich einen Kokon baut und sich nach zwei Wochen des Wartens in einen wunderschönen Schmetterling verwandelt. Bilderbuchgeschichte, bei der die Kinder Wochentage, Früchte, Zahlen und die Metamorphose in der Natur kennenlernen.
Zusatzmaterial: Textvorlage der Geschichte.

**Zielgruppe:**
Elementarbereich: Altersstufe 3-6
Grundschule: Klassenstufe 1-2, Sonderschule
Außerschulische Jugendbildung: Altersstufe 6-8

## 72500212 Emma - Ohne dich wär' die Welt nur halb so schön!

Eines Tages geht die kleine Schnecke Emma auf Entdeckungsreise. Sie kriecht durch den Wald, über Wiesen und Felder und begegnet vielen Tieren, die ganz wundervolle Dinge tun: Da gibts superstarke Ameisen, zaubernde Raupen und kichernde Spinnen. "Und was kann ich?", grübelt die kleine Schnecke, bis ihr plötzlich ihre eigene Begabung klar wird … Eine Geschichte zum Thema "Selbstvertrauen und Stärken". Zusatzmaterial: Textvorlage; Downloadcode Emma-Lied.

**Zielgruppe:**
Elementarbereich: Altersstufe 3-6
Grundschule: Klassenstufe 1-2

## 72500245 Die kleine Hummel Bommel

Geschichten, die Kinder stärken: Es machen wie die Hummel Bommel, an sich selbst glauben: Die kleine Hummel Bommel ist ganz geknickt: Die anderen Insektenkinder lachen über ihre kleinen Flügel und glauben nicht, dass sie überhaupt fliegen kann. Doch mit der Zeit lernt sie, dass man mit genügend Selbstvertrauen und Mut alles schafft.

**Zielgruppe:** Elementarbereich: Altersstufe: 3-6

## 7250127 Das Rübchen

Eine prächtige Rübe wächst da im Garten vom Väterchen. Er freut sich schon auf die Ernte, doch die Rübe lässt sich einfach nicht aus dem Boden herausziehen. Das Mütterchen versucht zu helfen, doch auch mit vereinten Kräften schaffen sie es nicht. Wie gut, dass es noch viele bereitwillige Helfer gibt! Ein Reihenmärchen aus Russland. Zusatzmaterial: Textvorlage zur Geschichte.

**Zielgruppe:**
Elementarbereich: Altersstufe 3-6
Grundschule: Klassenstufe 1-2

## 72500156 Das Rübchen (Kamishibai U3)

Eine prächtige Rübe wächst da im Garten vom Väterchen. Er freut sich schon auf die Ernte, doch die Rübe lässt sich einfach nicht aus dem Boden herausziehen. Das Mütterchen versucht zu helfen, doch auch mit vereinten Kräften schaffen sie es nicht. Wie gut, dass es noch viele bereitwillige Helfer gibt! Ein Reihenmärchen aus Russland, das schon für Kinder ab zwei Jahren geeignet ist.

**Zielgruppe:** Elementarbereich: Altersstufe: 1-3

## 7250306 Wie die Kartoffel keimt und wächst

Paul und Papa wollen wissen, wie Kartoffeln wachsen. Kurzerhand vergraben sie einige Knollen im Blumenkasten. Jeden Tag schaut Paul nach, was passiert. Lange gibt es nichts zu sehen, doch dann entdeckt Paul einen jungen Trieb. Endlich tut sich was! Als die Blätter immer größer werden, lockert er den Boden auf und macht eine freudige Entdeckung.

**Zielgruppe:**
Elementarbereich: Altersstufe 3-6, Grundschule: Klasse 1-2

## 7250492 Wie der Apfel wächst

Florian ist zu Besuch auf dem Land. Von Oma wünscht er sich einen leckeren Apfelkuchen. Kurzerhand radelt er mit Opa zum Obsthof. Bei der Obstplantage angekommen, staunt Florian nicht schlecht: So viele appetitliche Äpfel an den Bäumen! Opa erklärt ihm alles: die Obstblüte und die Bestäubung durch die Bienen, die Ernte, die Lagerung und wie die Äpfel in den Supermarkt kommen. Eingebettet in eine Rahmengeschichte, entfaltet sich Bild für Bild Sachwissen.

**Zielgruppe:**
Elementarbereich: Altersstufe 3-6
Grundschule: Klassenstufe: 1-2, Sonderschule
Außerschulische Jugendbildung: Altersstufe 6-8

## 72500173 Von der Blüte zum Apfelsaft

Ob pur oder als Schorle: Apfelsaft ist der Lieblingssaft der meisten Kinder. Bis man ihn abfüllen kann, braucht es Zeit. Die Fotobildkarten veranschaulichen den Wachstumsprozess des Apfels. Anschließend erfahren die Kinder, wie die reifen Früchte vom Baum über die Saftpresse und die Filteranlage in die Flasche gelangen.

**Zielgruppe:**
Elementarbereich: Altersstufe 3-6, Grundschule: Klassenstufe: 1-2

## 75500223 Ab in den Garten! NEU!

Diese 30 Gartenprojekte und Rezepte bringen Kinder in Kontakt mit Erde und Pflanzen. Selbst Gemüse anbauen, Setzlinge ziehen, Garten und Beete gestalten, die Ernte verarbeiten, Pflanzen ziehen - die Karten bieten Garten-Tipps für alle vier Jahreszeiten. Alle Gartenideen funktionieren auch für Balkon und Terrasse, in Kübeln und Kästen. Dabei wird Sachwissen über Pflanzen, Natur und ökologische Kreisläufe vermittelt. Themen: Wie lockt man Regenwürmer an? Kann man aus Brennnesseln Dünger herstellen? Basteln für den Garten, Samen ziehen, Vogelfutter herstellen, Kräuter-Bonbons selbst kochen u.a.

**Zielgruppe:**
Elementarbereich: Altersstufe 4-6
Grundschule: Klassenstufe: 1-4
Außerschulische Jugendbildung: Altersstufe 6-10

## 1056588 **Der Apfelbaum** (Diareihe)




Erzählt wird die Geschichte eines alten Apfelbaums, der im Unterschied zu den anderen Bäumen des Gartens im Verlauf eines Jahres allen möglichen Tieren Heimat und Unterschlupf bietet.

**Zielgruppe:** 5-8 Jahre

## 46502150 **Apfel** (DVD 20 min)

Der Film stellt die Frucht vor und zeigt, wie ein Apfel aufgebaut ist, wie ein Apfelbaum wächst und sich im Jahreslauf verändert, wo wird er angebaut, welche Pflege und Veredelungsmaßnahmen die Obstbauern mit ihm durchführen und welche Gerichte man aus dem Apfel herstellen kann.

**Zielgruppe:** 6-12 Jahre

## 4667562 **Insekten** (DVD 27 min)

Viele Familien haben direkt an ihrem Haus einen Garten und auch im Kindergarten darf er nicht fehlen. Sind Kinder in der Natur und können sich bewegen, entdecken sie ihre Umwelt mit allen Sinnen. In jeder Wiese krabbelt und kriecht, summt und brummt es. Die Entdeckungsreise in die heimische Natur geht in den Garten und dort werden Hornissen, Honigbienen und Hummeln in ihren Staaten gesehen. Auch die Entwicklung von der im Wasser lebenden Libellenlarve im Gartenteich bis zum Schlupf der fliegenden Libelle ist ein Thema. Der Mai- und Nashornkäfer wird entdeckt und es wird gezeigt, warum Marienkäfer nützlich sind. Verschiedene Schmetterlinge werden kennengelernt und es wird gezeigt, wie aus einer verfressenen Raupe ein Schmetterling entsteht.

**Zielgruppe:** 6-8 Jahre

## 4667564 **Faszinierende Vogelwelt** (DVD 23 min)

Auf der Erde leben Millionen verschiedener Vogelarten. Eine Amsel, ein Flamingo, ein Adler, ein Kiwi und ein Pinguin sehen sehr unterschiedlich aus. Durch die Anpassung an den jeweiligen Lebensraum und die Nahrungsgewohnheiten hat sich ihr Körper verändert. Die Schnabelform z. B. hängt mit der Nahrung zusammen und auch die Füße eines Vogels sind an den Lebensraum und die Lebensweise angepasst. Es werden die Merkmale der Vögel vorgestellt und verschiedene Vögel in ihrem Lebensraum gezeigt. Auf folgende bekanntesten heimischen Vögel wird eingegangen: Amsel, Drossel, Fink, Star und Spatz. Der Film zeigt Aufnahmen von Brut und Aufzucht von Nestflüchtern und Nesthockern.

**Zielgruppe:** 5-12 Jahre

## **4669656** **Ameisen** (DVD 20 min)

Ameisen sind Insekten und gehören zu den Gliederfüßern. Das bedeutet, der Körper dieser Tiergruppe ist stets in drei deutlich erkennbare Abschnitte gegliedert: Kopf, Brust und Hinterleib. Man schätzt, dass es über 15.000 verschiedene Arten Ameisen auf der Welt gibt. Man findet sie überall: von den heißen Tropen bis zum kalten Polarkreis, von hohen Gipfeln bis den Wüsten. Die Ameisen haben viele unterschiedliche Wohnorte, aber am bekanntesten ist bei uns der Ameisenhaufen. Er ist etwa einen Meter hoch und mindestens genauso tief. Im Ameisenhaufen leben alle Ameisen, die Königin, ihre Arbeiterinnen, die männlichen Ameisen und alle Larven. Ameisen verständigen sich mit einer Antennensprache, legen Duftwege und können sich die Richtung der Sonne merken.

**Zielgruppe:** 5-8 Jahre