



Medien zum Thema Sommer, Garten und Tiere



Stand: 07/2025

Sommer

7250409 Trarira, der Sommer, der ist da!

O je, die Sommerfee hat verschlafen. "Sommer, Sommer, schnell beeile dich, du musst los!", ruft der Frühlingself und rüttelt die Langschläferin unsanft wach. Noch ganz verschlafen, zieht die Sommerfee aus dem Jahreszeitenhäuschen aus, um es endlich richtig Sommer werden zu lassen. Denn die Kinder auf der Erde wollen, dass es warm wird und dass sie in kurzen Hosen und in T-Shirts draußen spielen können. Aber vor lauter Eile fliegt die Sommerfee durch eine dichte Wolke und verheddert sich in der Schnur eines Luftballons. Wird sie es noch rechtzeitig schaffen, den Kindern einen schönen, warmen Sommer zu bescheren? Zusatzmaterial: Textvorlage der Geschichte. Noten; CD.



Zielgruppe:

Elementarbereich: Altersstufe 3-6, Sonderschule

7250028 Die Jahreszeiten erleben mit Emma und Paul

Den Wechsel der Jahreszeiten entdecken die Kinder beim Spielen in der Natur: Wenn im Herbst die Drachen steigen, im Winter die Pfützen festfrieren, im Frühling die Krokusse durch den Schnee blitzen und im Sommer das kühle Nass im Planschbecken erfrischt. Diese Bildgeschichte erzählt, wie Emma und Paul den Jahreskreislauf erleben. Zusatzmaterial: Textvorlage der Geschichte.



Zielgruppe:

Elementarbereich: Altersstufe 4-6

Grundschule: Klassenstufe 1-2

7250105 Wir erleben das Jahr

Mit diesen illustrierten Bildkarten lernen die Kinder den Kreislauf der Natur kennen, sie entdecken typische Pflanzen und Tiere oder finden sich in den jahreszeitlichen Aktivitäten der abgebildeten Kinder wieder. Auch an das Brauchtum zu St. Martin, Weihnachten und Ostern ist gedacht.



Zielgruppe:

Elementarbereich: Altersstufe 3-6

Grundschule: Klassenstufe 1-2

72500322 Wasserspaß mit Emma und Paul

Aktivitäten rund ums Wasser: Planschen, spritzen, toben! Ob im Bad der Kita, im Garten im Planschbecken, am Badesee oder am Meer: Am und im Wasser spielen bedeutet immer einen Riesenspaß für Emma und Paul - und selbstverständlich auch das Schäfchen! Und wenn der Sommer vorüber ist, geht der Badespaß im Hallenbad weiter.

Zielgruppe: Elementarbereich: Altersstufe 1-5



72500041 Auf den Spielplatz mit Emma und Paul

Emma und Paul machen einen Ausflug zum Spielplatz. Toll, welche Spielgeräte es da gibt! Paul läuft zur Schaukel, Emma klettert auf den Kletterturm und das Schäfchen macht sich Sorgen, ob Emma das auch schafft. Plötzlich werden die Kinder von einem Regenschauer überrascht, doch das Spielhäuschen bietet den Kindern Schutz. Zusatzmaterial: Textvorlage

Zielgruppe: Elementarbereich: Altersstufe 3-5



72500039 Auf dem Bauernhof mit Emma und Paul

Emma und Paul schlüpfen in ihre Gummistiefel und besuchen ihre Großeltern auf dem Bauernhof. Die Kinder schauen beim Melken zu, helfen beim Füttern, dürfen auf den Traktor steigen und streicheln das weiche Fell der Häschen. Und am Abend dürfen sie Milch, Eier und Äpfel mit nach Hause nehmen.

Zielgruppe: Elementarbereich: Altersstufe 3-5



72500135 Im Zoo mit Emma und Paul

Emma und Paul machen einen Ausflug in den Zoo. Den Freunden fällt es gar nicht leicht zu entscheiden, was sie zuerst sehen möchten. Sie beobachten Affen, Pinguine, Seerobben und Antilopen. Die Elefanten dürfen sie sogar füttern. Da mopst die große Giraffe doch tatsächlich Pauls Käppi! Im Streichelzoo möchte Emmas Schäfchen am liebsten mit allen Tieren spielen.


Zielgruppe: Elementarbereich: Altersstufe: 3-5



72500243 Eisenbahn fahren mit Emma und Paul

Der Ausflug mit dem Zug: ein Alltagsabenteuer: Emma, Paul und das Schäfchen haben heute einen aufregenden Tag vor sich: Sie fahren mit der Regionalbahn. Gestern haben sie den Zug nur vorbeirauschen sehen, aber jetzt geht es los zu einem Ausflug mit der Kita-Gruppe. In dieser Geschichte lernt man, wie es auf einem Bahnhof zugeht, dass ein ICE sehr schnell ist, und schaut sogar dem Lokführer über die Schulter.

Zielgruppe: Elementarbereich: Altersstufe 3-5



72501047 Lieselotte macht Urlaub

Als eine Urlaubskarte vom Postboten eintrifft, beschließt die Kuh Lieselotte, auch auf Reisen zu gehen. Die Wiese nebenan entpuppt sich als perfektes Urlaubsziel. Schnell entwickelt sich zwischen den Bauernhofbewohnern und Lieselotte ein Wettstreit darum, wer die schönsten Ferien hat. Am Ende siegt die Freude über das Nachhausekommen und das Wiedersehen. Die Geschichte wird mittels 12 Bildkarten erzählt. Des Weiteren ist eine Titel- und Textkarte enthalten.

Zielgruppe:

Elementarbereich: Altersstufe 3-6




7250435 Donner, Blitz

Die Klasse 1b macht eine Wanderung. Plötzlich ziehen dunkle Wolken auf. "Halb so schlimm", meint Herr Kraft. Aber dann wird es gefährlich.

Zielgruppe:

Außerschulische Jugendbildung: Altersstufe 6-8

Grundschule: Klassenstufe 1-2



72500094 Sonne, Wolke, Regenbogen

Kinder spielen gerne draußen. Das Wetter ist für sie deshalb noch wichtiger als für Erwachsene. Warum ist es im Sommer oft so heiß? Wie kommt der Regen in die Wolken? Warum ist der Regenbogen bunt? Antworten auf diese und weitere Fragen geben die Fotobildkarten. Außerdem erhalten die Kinder Tipps für eigene Beobachtungen.

Zielgruppe:

Elementarbereich: Altersstufe 3-6

Grundschule: Klassenstufe 1-2




7250559 Der Wasserkreislauf in der Natur

Die drei Freunde Hanna, Nashi und Gabriel gehen in die gleiche Klasse. An den Nachmittagen spielen sie oft zusammen mit ihren jüngeren Geschwistern im Hof ihres Wohnblocks. Als es einmal heftig zu regnen beginnt, wundert sich Hannas Schwester, die noch in die Kita geht, wie der Regen überhaupt in den Himmel kommt und von dort wieder zurück auf die Erde. Da beobachten sie, wie das Wasser im Boden versickert und in der Sonne verdunstet. Daheim in der Küche stellen sie ihre Entdeckung als Experiment nach und entdecken so den Kreislauf des Wassers.

Zielgruppe:

Elementarbereich: Altersstufe 5-6

Grundschule: Klassenstufe 1-2



7250570 Einen Waldtag erleben mit Emma und Paul

Emma und Paul machen einen Ausflug in den Wald. Was muss alles in den Rucksack hinein? Im Wald sammeln sie allerlei Schätze, spielen Verstecken und machen ein Picknick. Als Paul auf einem Baumstamm balanciert, entdecken sie Spuren, die zu einer Höhle unter dem Baum führen. Wer da wohl wohnt?

Zielgruppe: Elementarbereich: Altersstufe 3-5



72500285 Der Wald

Die Fotobildkarten stellen Flora und Fauna des Waldes vor und eignen sich für die Vorbereitung auf den nächsten Ausflug. Die Kinder erfahren, wie dort Blumen blühen können und wer der König des Waldes ist. Ein Bilderrätsel regt dazu an, selbst auf Spurensuche zu gehen.

Zielgruppe:

Elementarbereich: Altersstufe 3-6



72500272 Tiere und Pflanzen im Wald

Die Bedeutung des Ökosystems Wald: Naturschutz für Kinder. Zahlreiche Tiere haben hier ihren Lebensraum, von den Vögeln hoch oben in den Baumwipfeln bis zu kleinen Insekten, die sich am Boden tummeln. Mit den Bildkarten für das Erzähltheater lernen Kinder, welche Tiere und Pflanzen sich im Wald heimisch fühlen. Wer frisst was im Wald? Welche Gefahren für diesen Naturraum gibt es? Was kann jeder Einzelne tun, um Waldtiere und -pflanzen zu schützen? Das Kamishibai beantwortet Fragen zu Bedeutung und Schutz des Waldes.

Zielgruppe:

Elementarbereich: Altersstufe: 6-10

Grundschule: Klassenstufe 1-4



70500208 Baumstamm-Haus mit Fingerpuppen-Set (Plüschfigur)

6 kleine Tiere verstecken sich gerne in diesem Versteck im Baumstamm: Igel, Dachs, Eichhörnchen, Fuchs, Eule und Vogel. Wer darf als erster drin wohnen? Mit diesen Fingerpuppen kann man viele Geschichten mit den 6 Freunden im Wald erfinden.

Zielgruppe:


Elementarbereich: Altersstufe 4-6



72500605 Borst vom Forst

Neugierde trifft Hilfsbereitschaft: Eines Tages findet der Frischling Borst eine Meeresschnecke im Wald. Die duftet und weckt Fernweh: Er will unbedingt die Schnecke nach Hause bringen. Aber der Weg zum Meer ist weit und gefährlich. Zum Glück begegnet er vielen Tieren, die Mitgefühl zeigen und ihm dabei helfen, seinen Traum zu erfüllen. Die Tiergeschichte erzählt mit Reimen und Wortwitz davon, dass auch ein kleines Wildschwein das Meer erreichen kann, wenn es Hilfe bekommt. Eine Bilderbuchgeschichte, die auch die eigene Selbstwirksamkeit stärkt.

Zielgruppe: Elementarbereich: Altersstufe 3-6



72500647 Die kleine Glitzerblume: Gemeinsam sind wir einzigartig!

Wie wunderschön sie ist! Eichhörnchen und Rabe sind hingerissen von der kunterbunten Glitzerblume und versprechen, sich gut um sie zu kümmern. Schnell werden die drei gute Freunde und verbringen einen magischen Sommer zusammen. Doch im Herbst bahnt sich eine große Veränderung an...

Zielgruppe:

Elementarbereich: Altersstufe 3-6

Außerschulische Jugendbildung: Altersstufe 6-8



72500453 Ein Baum für Piet

Wie Waldwissen: Ein Kamishibai über die Jahreszeiten bei einem Baum. Es ist ein sonniger Frühlingstag, doch Eichhörnchen Piet ist unzufrieden: Sein Schlafbaum, eine Kiefer, ist ihm zu piksig. Förster Peter schlägt ihm vor, auf die alte Buche umzuziehen. Piet ist begeistert von seinem neuen Zuhause und entdeckt, wie der Laubbaum sich im Laufe der Jahreszeiten verändert.

Zielgruppe: Elementarbereich: Altersstufe 2-6



72500607 Egon Eichhorn und der wilde Müll im Wald

Egon Eichhorn begibt sich auf eine abenteuerliche Reise, um Vorräte für den Winter zu sammeln. Dabei lernt er nicht nur, wie die Tiere im Wald den Winter verbringen, sondern findet jede Menge Unrat. Ob Glasflaschen, Dosen oder Batterien - schnell merkt das kluge Eichhörnchen, dass der Müll im Wald für ihn und die anderen Tiere alles andere als gut ist. Eine Geschichte über die Wintervorbereitungen von Waldtieren und die Folgen von Umweltverschmutzung.



Zielgruppe:

Elementarbereich: Altersstufe 4-6

Grundschule: Klassenstufe 1-4, Außerschulische Jugendbildung: Altersstufe 6-10

72500323 Der Müll muss weg!

"Stoppt die Müllflut! Rettet die Tiere!" Fritzi steht verwundert vor einem Plakat, das sie auf einem Spaziergang entdeckt. Was hat denn Müll mit Tieren zu tun? Mit eigenen Augen sieht sie, dass manche Leute ihren Müll einfach in der Natur liegenlassen. Was kann man selber tun, um es besser zu machen? Ein Bildkartenset für das Kamishibai zum Thema Vermüllung und Umweltschutz. Mit Entensuchspiel auf jeder Seite.



Zielgruppe:

Elementarbereich: Altersstufe 3-6, Grundschule: Klassenstufe 1-2

75500323 Sommer to go

34 Spielanregungen auf praktischen Karten für den Morgenkreis. Die Aktivitäten beinhalten Musik, Bewegung, Reime, Klatsch- und Hüpfspiele sowie Miniklanggeschichten. Themenschwerpunkte sind Sonne, Tiere, Urlaub, Piraten und Meer.

Zielgruppe: Elementarbereich: Altersstufe 3-6



75500227 Endlich Sommer!

24 Ideenkarten zeigen typische Wetterphänomene wie Sonnenschein, laue Regengüsse und Gewitter, erkunden die direkte Umgebung und planen ein Sommer- oder Sportfest. Die Box versammelt Anregungen aus Jahreszeitenmaterialien zum Thema Sommer. Auf 24 Karten findet man Sprachspiele, Gestaltungsvorschläge, Ausflugsideen, Rollenspiele sowie hilfreiche Tipps. Die beiden Aktivgeschichten im Begleitheft sowie die sechs Kinderlieder laden zum Mitmachen ein. Alle Angebote eignen sich für den sofortigen Einsatz in der Gruppe oder für ein individuelles kleines Projekt zum Sommer.

Zielgruppe: Elementarbereich: Altersstufe 3-6



75500231 Kreative Sommerwerkstatt

24 Ideenkarten zeigen Blumen, Insekten, Kirschen, Kreativität. Die Box versammelt Anregungen aus Jahreszeitenmaterialien zum Thema Sommer. Auf 24 Karten findet man Sprachspiele, Gestaltungsvorschläge, Forscheraufträge, Wahrnehmungsspiele sowie hilfreiche Tipps. Die beiden Aktivgeschichten im Begleitheft sowie die sechs Kinderlieder laden zum Mitmachen ein. Alle Angebote eignen sich für den sofortigen Einsatz in der Gruppe oder für ein individuelles kleines Projekt zum Sommer.

Zielgruppe: Elementarbereich: Altersstufe 3-6



75500181 Raus in den Wald!

30 Waldaktivitäten mit Anleitungen, Variationen und Tipps: Baumrinde erspüren, Mandalas aus Zapfen und Blättern legen oder bewusst auf Vogelstimmen achten: Mit den 30 Bewegungsspielen wird der Waldaufenthalt zu einem Erlebnis. Es wird gezeigt, wie Kinder den Wald beim Spiel mit Naturmaterialien achtsam wahrnehmen und sich dabei entspannen können. Ganz nebenbei lernen sie so auch heimische Bäume, Pflanzen und Tiere kennen.

Zielgruppe:

Elementarbereich: Altersstufe 4-6, Grundschule: Klassenstufe: 1-4

Außerschulische Jugendbildung: Altersstufe 6-10



72500645 30 Bildkarten zum Waldbaden für Kinder

Dieses Bildkarten-Set für Kinder im Vor- und Grundschulalter enthält 30 praxisorientierte Spiele und Übungen zur Förderung der sieben Resilienzkräfte: Mut, Optimismus, Akzeptanz, Anpassungsfähigkeit, Unterstützung, Selbstwertgefühl und Achtsamkeit. Der Wald dient dabei als zentraler Ausübungsort.

Zielgruppe:

Elementarbereich: Altersstufe 4-6, Grundschule: Klassenstufe: 1-2

Außerschulische Jugendbildung: Altersstufe 6-10, Sonderschule



72500395 30 Bildkarten zur Herzensbildung

Gedankenimpulse, um die Wunder der Welt bewusst wahrzunehmen: sich ganz auf die Natur einlassen, Dingen ohne Abstand begegnen und so ihren Zauber auf sich wirken lassen. Die Bildkarten enthalten 30 Übungen und Spiele zur Herzensbildung, die diese Fähigkeit nähren und unterstützen. Tieren, Pflanzen und der Erde wird Wertschätzung und Respekt entgegengebracht: Die Rituale und Geschichten machen diese Achtsamkeitsübungen zu einem ganz besonderen Erlebnis und stärken das Selbstwertgefühl. Mit methodischen Hinweisen.

Zielgruppe:

Elementarbereich: Altersstufe 3-6

Grundschule: Klassenstufe: 1-4, Außerschulische Jugendbildung: Altersstufe 6-10



72500677 Klanggeschichten mit Quacki und seinen Freunden

Das Konzept zur musikalischen Früherziehung mit Orff-Instrumenten richtet sich an Kinder in Krippe und Kita. Es basiert auf kurzen Geschichten, Orff-Instrumenten und der Figur Quacki, einem Frosch. Quackis Abenteuer werden seit vielen Jahren genutzt. Die Umsetzung auf Bildkarten erleichtert die Anwendung. In der Geschichte lebt Quacki an einem Teich. Da ihm die Fliegen dort zu klein sind, begibt er sich auf die Suche nach anderen Jagdplätzen.

Zielgruppe:

Elementarbereich: Altersstufe 2-6



0154033 Komm mit in den Wald (TipToi)

Vogelgesänge, Tierlaute, Blätterrauschen... der Wald wird auf besondere Art und Weise lebendig. Bei einem Spaziergang durch diesen spannenden Naturraum heißt es, Augen und Ohren für die vielfältige Tier- und Pflanzenwelt offen zu halten - denn durch alle Jahreszeiten hindurch, bei Tag und Nacht gibt es hier Vieles zu entdecken. Mit über 800 Geräuschen und Texten.

Zielgruppe: 6-8 Jahre



0154113 Unsere Jahreszeiten (TipToi)

Jede Jahreszeit hat ihren Zauber, ihre Geräusche und Lieder: Im Frühling sprießen die Bäume, Vögel zwitschern um die Wette. Im Sommer zirpen die Grillen und summen die Bienen. Im Herbst erfüllen Kindergesänge und das Licht unzähliger Laternen die Straßen. Im Winter lockt knirschender Schnee Groß und Klein nach draußen. Geräusche, Sachtexte, Dialoge und detailreiche Bilder lassen die Jahreszeiten auf neue Weise lebendig werden. Mit über 1300 Geräuschen.

Zielgruppe: 4-7 Jahre



01500304 Meine schönsten Lieder für unterwegs (TipToi)

Mit den Volksliedern können Kinder einiges erleben. Die Lieder gibt es im Entdecken-Modus mit Gesang oder im Mitsingen-Modus als Playbackversion. Zusätzlich zu den abgedruckten Liedern sind weitere Lieder auf den Bildern zu hören. Mit Spielen können Kinder in die Themenwelten eintauchen. In den Bergen wandert die Familie, im Garten spielen die Kinder Pirat, auf dem Bauernhof fährt die Oma im Hühnerstall Motorrad.

Zielgruppe: 6-8 Jahren



4662233 Sommer (DVD 18 min)

Der Film erklärt, warum es Sommer wird, wie sich das Leben in der Natur entwickelt und warum Menschen diese Jahreszeit so lieben. In kurzen Kapiteln erfahren die Kinder, warum es länger hell ist und wie ein Gewitter entsteht. Auch das Verhalten der Tiere und ihrer Jungen sowie die Veränderungen in der Pflanzenwelt werden erklärt. Regeln für das Verhalten in der Sonne, im Wasser und während eines Gewitters werden ebenso erläutert wie die Gefahren eines Zecken- oder Wespenstichs und das richtige Verhalten in einer solchen Situation.

Zielgruppe: 5-10 Jahre



Garten und Tiere

72500246 Im Garten mit Emma und Paul

Mit kleinen Kindern gärtnern: Säen, gießen, ernten: was kleine Kinder alles im Garten machen können. Emma, Paul und das Schäfchen freuen sich: In der Kita ist Gartentag. Zwischen Hochbeeten und Tomatensträuchern gibt es viel zu tun. Erdbeeren wollen genascht und Möhren ausgesät werden. Im Lauf des Jahres verändert sich die Gartenarbeit und auch unterschiedliche Tiere tauchen auf. Mit dem Bildkarten-Set lernt man, was es in der Natur alles zu entdecken und im Garten zu tun gibt.

Zielgruppe: Elementarbereich: Altersstufe: 3-5



72500383 Was macht der Regenwurm im Garten

Lebensweise, Lebensraum, Ernährung des Regenwurms und mehr erklärt das Medium. Beim Fußballtraining kommt Stefan dem Regenwurm auf die Spur. Als ein Wolkenbruch die Tiere aus dem Boden treibt, legt er einige in seine Brotbox - und nimmt sie mit nach Hause. Von seiner Mutter erfährt er Faszinierendes über den nützlichen Gräber, das Ökosystem Boden und einige andere Tiere im Erdreich.

Zielgruppe:

Elementarbereich: Altersstufe 4-6

Grundschule: Klassenstufe: 1-2

Außerschulische Jugendbildung: Altersstufe 6-8



72500486 Der Regenwurm

Der Regenwurm ist ein fleißiger, sich windender Erdbewohner, der aus Blättern und Kompostabfällen neue Erde herstellt. Er ist ein leicht zu entdeckendes Tier und da er nicht so schnell entfliehen kann, lässt er sich für eine Weile gut beobachten. Man findet ihn im Garten oder auf der Wiese, beim Spaziergehen, Spielen und Buddeln.

Zielgruppe:

Elementarbereich: Altersstufe 4-6

Grundschule: Klassenstufe 1-2



72500186 Wie wir Schmetterling und Biene in unseren Garten locken

Sophie besucht ihre Tante gerne. Denn in ihrem Garten lässt sich zwischen all den Bäumen, Büschen und Blumen prima Versteck spielen. Überall summt und brummt es, fliegen die Bienen und Schmetterlinge. Im Nachbargarten dagegen sind weit und breit keine Insekten zu sehen. Wie kann das sein? Und wie kann man wohl die Schmetterlinge und Bienen auch in diesen Garten locken? Mit Tipps für bienenfreundliche Pflanzen im Download.

Zusatzmaterial: Textvorlage der Geschichte; Downloadcode.

Zielgruppe:

Grundschule: Klassenstufe 1-2

Außerschulische Jugendbildung: Altersstufe 6-8



7250229 Die drei Schmetterlinge

Der weiße, der gelbe und der rote Schmetterling tänzeln durch die Luft, als plötzlich ein Gewitter droht. Da suchen sie bei der weißen Blume Zuflucht. Die will aber nur dem weißen Schmetterling helfen und so ziehen die Freunde weiter. Als dann die gelbe Blume nur dem gelben und die rote Blume nur dem roten Schmetterling Schutz gewähren will, probieren die drei etwas anderes aus ... Eine altersgerechte Bildergeschichte für das Erzähltheater Kamishibai zu den Themen "Flucht", "Asyl" und "Zusammenhalt". Die Fabel von Wilhelm Curtmann (1802-1871) von Susanne Brand neu erzählt.

Zielgruppe:

Elementarbereich: Altersstufe 3-6, Grundschule: Klassenstufe 1-2



7250450 Der Schmetterling

Ob Zitronenfalter, Pfauenaugige oder Fuchsschwanz – jedes Kind hat schon einmal einen bunten Schmetterling dabei beobachtet, wie er von Blüte zu Blüte flattert. Die Bildkarten (DIN A3) zeigen den Falter detailliert und beantworten zahlreiche Fragen: Wie kommt die Farbe auf den Schmetterlingsflügel und warum sind die Flügel überhaupt bunt? Wozu haben die kleinen Tiere einen Rüssel? Wie überwintern Schmetterlinge? Was haben Raupen mit den Faltern zu tun?

Zielgruppe:

Elementarbereich: Altersstufe 4-6

Grundschule: Klassenstufe 1-2, Sonderschule



72500218 Der Schmetterling

Die bunten Schmetterlinge fliegen von Blüte zu Blüte, saugen Nektar und helfen beim Bestäuben verschiedener Pflanzen. Wie entwickeln sie sich? Aus kleinen Eiern schlüpfen gefräßige, unscheinbare Raupen. Sie verpuppen sich und verwandeln sich schließlich in Schmetterlinge. Ihre Verwandlung - die Metamorphose - ist ein kleines Wunder der Natur.

Zielgruppe:

Elementarbereich: Altersstufe 3-6

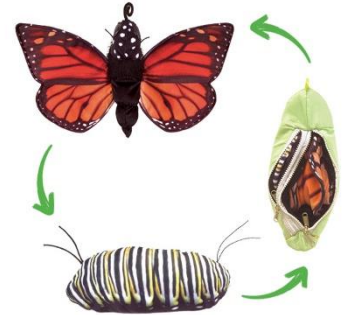
Grundschule: Klassenstufe 1-3, Sonderschule

Außerschulische Jugendbildung: Altersstufe 6-8



75500106 Lebenszyklus Schmetterling (Plüschtier)

Die Wendepuppe zeigt den Lebenszyklus des Monarchfalters. Zum Verwandeln werden die Reißverschlüsse genutzt. Die Puppe veranschaulicht die Entwicklung des Monarchfalters (Metamorphose Schmetterling) Schritt für Schritt. Bei abgeschlossener Verwandlung können die Hände in die Flügel des Schmetterlings gelegt werden und der Monarchfalter so durch Auf- und Abbewegungen zum Flattern gebracht werden.



Zielgruppe:

Elementarbereich: Altersstufe 4-6

Grundschule: Klassenstufe: 1-4

72500109 Der Marienkäfer

Das Kamishibai zeigt die Entwicklung des Marienkäfers mit Fotos und Illustrationen. Folgende Themen werden behandelt: Verraten die Punkte auf ihren Flügeln tatsächlich ihr Alter? Wo wohnen Marienkäfer? Warum sind sie so nützlich? Schlüpfen aus dem Ei, Zeit als Larve und Verwandlung in einen Käfer.

Zielgruppe:

Elementarbereich: Altersstufe 3-6, Grundschule: Klassenstufe 1-2




72500064 Von fleißigen Bienen und leckerem Honig

Bens Mutter ist Imkerin. Als Ben und Amir einmal im Frühjahr bei den Bienenstöcken vorbeischaun, zeigt sie den beiden eine Wabe, auf der die Bienen schon Zellen aus Wachs gebaut haben. Später im Frühling bringen Ben und Amir die Bienenvölker zu einer Obstwiese. Denn da sollen die Honigbienen Nektar und Pollen sammeln und dabei die Obstblüten bestäuben. In den Ferien hilft Ben bei der Honigernte. Und als es im Herbst dann schon früh dunkel wird, basteln Ben und Amir Bienenwachskerzen und lassen sich Honigbrote schmecken.

Zielgruppe:

Elementarbereich: Altersstufe 6-8, Grundschule: Klassenstufe 1-2



7250430 Die Biene

Dieses Kamishibai zeigt den Kindern das Insekt in großen Bildern und mit Blicken hinter die Kulissen. So werden zahlreiche Fragen beantwortet: Wie entstehen Bienenwaben? Wie funktioniert ein Bienenstaat? Wie stellen die Tiere Honig her? Wie sieht ihr Nachwuchs aus? Welche Feinde und welche Verwandten hat das Insekt? Was macht eigentlich ein Imker?

Zielgruppe:

Elementarbereich: Altersstufe 3-6

Grundschule: Klassenstufe 1-2



7250095 Was blüht und krabbelt da?

Kinder sind fasziniert von winzigen Krabbeltieren. Wo könnte man diese besser beobachten als auf einer Wiese? Die Karten zeigen den Lebensraum in großen Bildern: Die Kinder lernen die einzelnen Stockwerke, ihre Bewohner und typische Pflanzen kennen.

Zielgruppe:

Elementarbereich: Altersstufe 3-6, Grundschule: Klassenstufe: 1-2



72500484 Mila entdeckt die Farben

Mila ist eine kleine Maus, die ihr Nest bisher noch nie verlassen hat. Ihre Welt ist grau und braun. Als sie zum ersten Mal ans Tageslicht krabbelt, entdeckt sie eine neue Welt. Alles ist bunt um sie herum und ihre Familie erklärt ihr, wie die leuchtenden Blumen heißen. Mit der jungen Maus Mila gehen Kinder gleich doppelt auf Erkundungstour: Das Kartenset für das Kamishibai dreht sich einerseits um die wichtigsten Farben, andererseits werden auch zahlreiche Wiesenblumen angesprochen und vorgestellt. Die Geschichte verbindet die drei Bildungsbereiche Wahrnehmung, Natur und Sprache. Die Kinder werden angeregt, die Farben in ihrem Umfeld in den Blick zu nehmen.

Zielgruppe: Elementarbereich: Altersstufe 3-6



72500106 Die Schnecke

Das Kamishibai zeigt die Entwicklung der Schnecke vom Frühjahr bis zum Herbst. Folgende Themen werden behandelt: Wie bekommen wohl die Schnecken Kinder? Wo bleiben sie, wenn es kalt wird? Stimmt es, dass sie sich ihren Fuß nicht verletzen, wenn sie über Glasscherben kriechen? Wie heißen die Schnecken ohne Haus?

Zielgruppe:

Elementarbereich: Altersstufe 3-6

Grundschule: Klassenstufe 1-2



72500107 Der Löwenzahn

"Stoppt Das Kamishibai zeigt die Entwicklung des Löwenzahns mit Fotos und Illustrationen. Zusatzmaterial: 1 Karte mit Erzähltexten; 1 Karte mit Begleittexten; Kopiervorlagen auf den Rückseiten der Erzählkarten mit Bastelvorschlägen, Geschichte, Gedichten usw.

Zielgruppe:

Elementarbereich: Altersstufe 3-6, Grundschule: Klassenstufe 1-2



72500239 Tiere und Pflanzen in der Hecke

Lebensraum Hecke: Tiere und Pflanzen im Lauf der Jahreszeiten: Warum flüchtet der Feldhase in die Hecke? Wer entdeckt das Amselnest zwischen den Zweigen? Welche Heckenfrüchte fressen die Vögel im Herbst? Für zahlreiche Tiere und Pflanzen bieten Hecken einen sicheren Unterschlupf und ausreichend Nahrung. Mit dem Kamishibai Bildkartenset lernt man diesen Naturraum kennen. Zusatzmaterial: Textvorlage.

Zielgruppe:

Grundschule: Klassenstufe: 1-4

Außerschulische Jugendbildung: Altersstufe 6-10



72500191 Tiere und Pflanzen in der Wiese

Der Lebensraum Wiese ist das Zuhause für viele Pflanzen und Tiere. Sie finden hier Nahrung, gute Verstecke und ideale Bedingungen für ihren Nachwuchs. Mit den Kamishibai-Bildkarten erkundet man die verschiedenen Schichten der Wiese: man beobachtet die nimmersatten Raupen beim Fressen, die Schmetterlinge in der Blühschicht und beschreibt deren Transformation. Am Boden trifft man auf Schnecken und Asseln. Unter der Erde sieht man dem Regenwurm und Maulwurf bei der Arbeit zu. Zusatzmaterial: Textvorlage.

Zielgruppe:

Elementarbereich: Altersstufe: 6-10, Grundschule



72500134 Tiere und Pflanzen am Teich

Einen Teich, Tümpel oder See hat wohl jeder schon mal gesehen. Doch was verbirgt sich unter der Wasseroberfläche? Mit den Kamishibai-Bildkarten gibt es über und unter der Wasseroberfläche viel zu entdecken. Der Lebensraum Teich ist für viele Arten die Kinderstube, denn hier verbringen sie ihr Larvenstadium. Auch Schnecken, Fische und Frösche zählen zu den Teichbewohnern. Besondere Pflanzen wachsen unter Wasser.

Zielgruppe:

Elementarbereich: Altersstufe: 6-10, Grundschule



72500321 Amsel, Drossel, Fink und Star

Heimische Vögel kennenlernen: Welcher Vogel gilt als Kirschendieb? Wie bewegt sich die Amsel am Boden? Und wie können wir unsere Gärten für Fink, Spatz, Elster & Co vogelfreundlicher gestalten? Das Kamishibai gibt einen Einblick in die heimische Vogelwelt. Auf Fotobildkarten werden typische Merkmale von neun Gartenvögeln vorgestellt. Ergänzt wird das Sachwissen mit Tipps für den Vogelschutz und einem Memo-Spiel.

Zielgruppe:

Elementarbereich: 3-6



72500096 Unsere Singvögel

Lautes Vogelgezwitscher ist ein typisches Zeichen für den Frühling. Doch warum singen die Tiere zu dieser Jahreszeit besonders kräftig? Die Fotobildkarten zeigen heimische Singvögel und bieten Informationen zu ihrem Verhalten in der Paarungszeit.

Zielgruppe:

Elementarbereich: Altersstufe: 3-6

Grundschule: Klassenstufe: 1-2



72500006 Der Frosch

Diese Karten zeigen die Tiere in großen Bildern und bieten Einblicke in ihre Lebenswelt. So werden Fragen beantwortet: Warum quaken Frösche? Wodurch unterscheiden sich Frösche und Kröten? Wie wird aus einer Kaulquappe ein Frosch? In welchen Ecken des Gartens fühlen sich die Tiere besonders wohl?

Zielgruppe:

Elementarbereich: Altersstufe 3-6, Grundschule: Klassenstufe 1-2



72500108 Der Frosch

Das Kamishibai zeigt die Entwicklung von Fröschen und Kröten. Folgende Themen werden behandelt: Laich im Teich, Schlüpfen von Kaulquappen, Wachstum und Verwandlung zu Fröschen, Frosch mit Warzen: die Erdkröte.

Zielgruppe:

Elementarbereich: Altersstufe 3-6, Grundschule: Klassenstufe 1-2



72500373 Frosch, Biber und Libelle

Wie alt werden Forellen? Was frisst der Flusskrebs? Wieso fallen Biber Bäume? Leben Graugänse lieber allein oder in der Gruppe? Warum können Frösche so laut quaken? Das Medium erklärt Wissenswertes über Tiere, die an und in Flüssen, Seen und Teichen leben.

Zielgruppe:

Elementarbereich: Altersstufe 3-6

Grundschule: Klassenstufe 1-2, Sonderschule



70500424 Handpuppe Metamorphose Frosch

(Plüschtügel)

Die Wendepuppe ist ein dreifach wendbares Spielzeug. In der ersten Phase entdeckt man, durch das aufgedruckte Wackelbild, scheinbar Leben im Ei. Durch die Reißverschlüsse wendet man die Puppe dann zur zweiten Phase, der Kaulquappe und in der dritten Phase schließlich zum Frosch. Beim Frosch ist das Maul bespielbar und er kann somit von seiner Verwandlung erzählen. Die Figur verwandelt sich vom Ei über die Kaulquappe zum Frosch und ermöglicht es Kindern, diese Verwandlung spielerisch nachzuvollziehen und den Lebenszyklus eines Frosches von der Kaulquappe bis zum ausgewachsenen Tier zu erkunden.



Zielgruppe:

Elementarbereich: Altersstufe 3-6, Außerschulische Jugendbildung: Altersstufe 6-10

7250376 Die kleine Raupe Nimmersatt

Die kleine Raupe frisst sich durch einen riesigen Berg von Leckereien, bis sie endlich satt ist, sich einen Kokon baut und sich nach zwei Wochen des Wartens in einen wunderschönen Schmetterling verwandelt. Bilderbuchgeschichte, bei der die Kinder Wochentage, Früchte, Zahlen und die Metamorphose in der Natur kennenlernen. Zusatzmaterial: Textvorlage der Geschichte.

Zielgruppe:

Elementarbereich: Altersstufe 3-6

Grundschule: Klassenstufe 1-2, Sonderschule

Außerschulische Jugendbildung: Altersstufe 6-8



72500212 Emma - Ohne dich wär' die Welt nur halb so schön!

Eines Tages geht die kleine Schnecke Emma auf Entdeckungsreise. Sie kriecht durch den Wald, über Wiesen und Felder und begegnet vielen Tieren, die ganz wundervolle Dinge tun: Da gibts superstarke Ameisen, zaubernde Raupen und kichernde Spinnen. "Und was kann ich?", grübelt die kleine Schnecke, bis ihr plötzlich ihre eigene Begabung klar wird ... Eine Geschichte zum Thema "Selbstvertrauen und Stärken".
Zusatzmaterial: Textvorlage; Downloadcode Emma-Lied.



Zielgruppe:

Elementarbereich: Altersstufe 3-6, Grundschule: Klassenstufe 1-2

72500245 Die kleine Hummel Bommel

Geschichten, die Kinder stärken: Es machen wie die Hummel Bommel, an sich selbst glauben: Die kleine Hummel Bommel ist ganz geknickt: Die anderen Insektenkinder lachen über ihre kleinen Flügel und glauben nicht, dass sie überhaupt fliegen kann. Doch mit der Zeit lernt sie, dass man mit genügend Selbstvertrauen und Mut alles schafft.



Zielgruppe: Elementarbereich: Altersstufe: 3-6

7250127 Das Rübchen

Eine prächtige Rübe wächst da im Garten vom Väterchen. Er freut sich schon auf die Ernte, doch die Rübe lässt sich einfach nicht aus dem Boden herausziehen. Das Mütterchen versucht zu helfen, doch auch mit vereinten Kräften schaffen sie es nicht. Wie gut, dass es noch viele bereitwillige Helfer gibt! Ein Reihemärchen aus Russland.
Zusatzmaterial: Textvorlage zur Geschichte.



Zielgruppe:

Elementarbereich: Altersstufe 3-6

Grundschule: Klassenstufe 1-2

72500156 Das Rübchen (Kamishibai U3)

Eine prächtige Rübe wächst da im Garten vom Väterchen. Er freut sich schon auf die Ernte, doch die Rübe lässt sich einfach nicht aus dem Boden herausziehen. Das Mütterchen versucht zu helfen, doch auch mit vereinten Kräften schaffen sie es nicht. Wie gut, dass es noch viele bereitwillige Helfer gibt! Ein Reihemärchen aus Russland, das schon für Kinder ab zwei Jahren geeignet ist.



Zielgruppe: Elementarbereich: Altersstufe: 1-3

72500666 Der Kürbis

Kürbisse wachsen im Garten oder vielleicht auf dem Gelände vom Kindergarten. Sie können groß oder klein sein und viele verschiedene Formen und Farben haben. Im Herbst sind sie reif und können auf viele Arten verwendet werden. Beim Wachsen kann man Kürbisse gut beobachten, denn sie wachsen schnell und haben einen kräftigen Wuchs. Ihre großen Blätter bedecken den Boden oder den Komposthaufen, spenden für Tiere Schatten und bieten einen Lebensraum. Im Herbst dreht sich vieles um Äpfel und Kürbisse. Kinder lernen dabei, wie Kürbisse wachsen und was man aus ihnen machen kann.



Zielgruppe:

Elementarbereich: Altersstufe 4-6, Grundschule: Klassenstufe 1-4
Sonderschule, Außerschulische Jugendbildung: Altersstufe 6-10

7250306 Wie die Kartoffel keimt und wächst

Paul und Papa wollen wissen, wie Kartoffeln wachsen. Kurzerhand vergraben sie einige Knollen im Blumenkasten. Jeden Tag schaut Paul nach, was passiert. Lange gibt es nichts zu sehen, doch dann entdeckt Paul einen jungen Trieb. Endlich tut sich was! Als die Blätter immer größer werden, lockert er den Boden auf und macht eine Entdeckung.

Zielgruppe:

Elementarbereich: Altersstufe 3-6, Grundschule: Klasse 1-2



72500487 Die Kartoffel

Kartoffeln sind leckere, nahrhafte Erdfrüchte, es lohnt sich sie zu erforschen. Sie wachsen als Pflanze an der Oberfläche und sind grün. Die Früchte kann man nicht essen aber die Knollen, die im Dunkeln in der Erde wachsen. Sogar Feinde hat die Kartoffelpflanze: Gestreifte Kartoffelkäfer fressen die Pflanzen kahl und doch ernten die Bauern noch genügend Kartoffeln für uns alle.

Zielgruppe: Elementarbereich: Altersstufe 4-6



7250492 Wie der Apfel wächst

Florian ist zu Besuch auf dem Land. Von Oma wünscht er sich einen leckeren Apfelkuchen. Kurzerhand radelt er mit Opa zum Obsthof. Bei der Obstplantage angekommen, staunt Florian nicht schlecht: So viele appetitliche Äpfel an den Bäumen! Opa erklärt ihm alles: die Obstblüte und die Bestäubung durch die Bienen, die Ernte, die Lagerung und wie die Äpfel in den Supermarkt kommen. Eingebettet in eine Rahmengeschichte, entfaltet sich Bild für Bild Sachwissen.

Zielgruppe:

Elementarbereich: Altersstufe 3-6
Grundschule: Klassenstufe: 1-2, Sonderschule
Außerschulische Jugendbildung: Altersstufe 6-8



72500173 Von der Blüte zum Apfelsaft

Ob pur oder als Schorle: Apfelsaft ist der Lieblingssaft der meisten Kinder. Bis man ihn abfüllen kann, braucht es Zeit. Die Fotobildkarten veranschaulichen den Wachstumsprozess des Apfels. Anschließend erfahren die Kinder, wie die reifen Früchte vom Baum über die Saftpresse und die Filteranlage in die Flasche gelangen.

Zielgruppe:

Elementarbereich: Altersstufe 3-6, Grundschule: Klassenstufe: 1-2



72500105 Der Apfel

Das Kamishibai zeigt die Entwicklung des Apfels und des Apfelbaums in den verschiedenen Jahreszeiten von den Kernen bis zum reifen Apfel. Zusatzmaterial: 1 Karte mit Erzähltexten; 1 Karte mit Begleittexten; Kopiervorlagen auf den Rückseiten der Erzählkarten mit Bastelvorschlägen, Geschichte, Gedichten usw.

Zielgruppe:

Elementarbereich: Altersstufe 3-6, Grundschule: Klassenstufe 1-2



7250514 Das Huhn

Warum sind Hühner am liebsten zu Fuß unterwegs? Was fressen Hühner? Wer ist der Chef der Hühnerschar? Aus welchen Eiern schlüpfen Küken? Was braucht ein Huhn, um glücklich zu sein?

Zielgruppe:

Elementarbereich: Altersstufe 3-6, Grundschule: Klassenstufe 1-2



7250128 Hase und Igel

Der Igel ist wirklich ein gutmütiger Kerl. Doch als der Hase ihn auslacht und sich als Prachtkerl brüstet, wird es dem Igel zu dumm! Er lässt sich auf einen Wettkampf ein: Der Schnellere soll der Bessere sein! Mit List und Köpfchen beweist der Igel, dass Schneller-Sein nicht unbedingt zum Sieg führt. Und wer sich blindlings hetzen lässt, der kann sich auch leicht verrennen. Zusatzmaterial: Textvorlage zur Geschichte.

Zielgruppe:

Elementarbereich: Altersstufe 4-6
Grundschule: Klassenstufe 1-2



7250345 Der kleine Igel

Der kleine Igel macht einen Spaziergang durch den Garten. Warum frisst der Igel bloß so viel? Wozu braucht er seine Stacheln? Wo hält er seinen Winterschlaf?

Zielgruppe:

Elementarbereich: Altersstufe 3-6, Grundschule: Klassenstufe 1-2
Sonderschule, Außerschulische Jugendbildung: Altersstufe 6-8



7250429 Der Igel

Themen: Igel beobachten, besondere Verhaltensweisen, Fortbewegung, Ernährung, Paarung, Igelbabys, Nestbau, igelfreundlicher Garten, Feinde des Igels.

Zielgruppe:

Elementarbereich: Altersstufe 3-6, Grundschule: Klassenstufe 1-2



72500665 Der Igel

Der Igel ist eines der bekanntesten Tiere in der Umgebung. Er hat viele Stacheln, mit denen er sich schützt. In Frühling, Sommer und Herbst ist er oft im Garten zu sehen, wenn er Futter sucht oder Junge bekommt. Im Herbst fressen junge Igel viel, um Fett für den Winter zu speichern. Dann schlafen sie in einem Versteck. Dabei stellen sich viele Fragen: Wie überleben sie im Winter? Kann man ihnen dabei helfen?

Zielgruppe:

Elementarbereich: Altersstufe 4-6, Grundschule: Klassenstufe 1-4,
Außerschulische Jugendbildung: Altersstufe 6-10



72500248 Wie lebt der Igel?

Warum verbringen Igel den Winter zu einer Kugel zusammengerollt in einem Blätterhaufen? Werden Igel schon mit Stacheln geboren? Was fressen Igel? Eine Reise durch das Igeljahr: Vom Erwachen aus dem Winterschlaf im Frühling über die Aufzucht der Jungen im Sommer bis zum Winterspeck anfressen im Herbst. Zusatzmaterial: Textvorlage.

Zielgruppe:

Grundschule: Klassenstufe 1-4
Außerschulische Jugendbildung: Altersstufe 6-10



72500190 Die Kastanie

Der Herbst ist da! Zwischen den bunten Blättern sammeln Kinder nun die glänzend braunen Kastanien. In der Hand fühlen sie sich glatt an und es lässt sich prima mit ihnen basteln. Dabei erinnern wir uns daran, wie im Laufe des Jahres die Kastanien heranwuchsen: Aus den Knospen des mächtigen Baumes wuchsen kerzenförmige, duftende Blüten und handförmige Blätter. Als die Blüten verblühten, entwickelten sich die stacheligen Früchte, aus denen nun im Herbst die schönen Kastanien herausplatzen.

Zielgruppe: Elementarbereich: Altersstufe 3-6



75500223 Ab in den Garten!

Diese 30 Gartenprojekte und Rezepte bringen Kinder in Kontakt mit Erde und Pflanzen. Selbst Gemüse anbauen, Setzlinge ziehen, Garten und Beete gestalten, die Ernte verarbeiten, Pflanzen ziehen - die Karten bieten Garten-Tipps für alle vier Jahreszeiten. Alle Gartenideen funktionieren auch für Balkon und Terrasse, in Kübeln und Kästen. Dabei wird Sachwissen über Pflanzen, Natur und ökologische Kreisläufe vermittelt. Themen: Wie lockt man Regenwürmer an? Kann man aus Brennnesseln Dünger herstellen? Basteln für den Garten, Samen ziehen, Vogelfutter herstellen, Kräuter-Bonbons selbst kochen u.a.

Zielgruppe:

Elementarbereich: Altersstufe 4-6

Grundschule: Klassenstufe: 1-4, Außerschulische Jugendbildung: Altersstufe 6-10



72500394 Ab auf die Wiese!

Was wächst und raschelt da? Pflanzen und Tiere auf der Wiese kennenlernen: Hohes Gras, der Duft aus zahlreichen Blütenköpfen, summende Insekten - all das und noch viel mehr verbinden wir mit dem Lebensraum Wiese. Mit den Anregungen erleben Kinder die Natur mit allen Sinnen. Mit Bewegungsspielen, kreativen Aktionen, Forscheraufträgen, Bastelideen und methodischen Hinweisen.

Zielgruppe:

Elementarbereich: Altersstufe 3-6, Grundschule: Klassenstufe: 1-2

Außerschulische Jugendbildung: Altersstufe 6-8



72500464 Ran ans Wasser!

Das Element Wasser beherbergt verschiedene Funde, Tiere und spezielle Lebensräume. Bäche und Seen sind geeignet zum Spielen, Erkunden und Experimentieren. Man kann Kaulquappen im Teich beobachten, Pflanzen am Gewässer unter die Lupe nehmen oder basteln mit Naturmaterialien. Passend für Ausflüge in die Natur, Bewegungsspiele und Umwelterziehung für den Würfelwelt-Würfel. Die Faszienübungen sind ohne Vorbereitung und Hilfsmittel einsetzbar. Jede Würfelscheibe zeigt eine Illustration der Übung. Die Übungen führen zu besserem Körperbewusstsein, mehr Beweglichkeit und Stabilität. Das Begleitheft enthält die Übungsanleitung und beschreibt das Übungsziel.

Zielgruppe:

Elementarbereich: Altersstufe 3-6, Grundschule: Klassenstufe: 1-2, Außerschulische Jugendbildung: Altersstufe 6-8



72500553 Ab ins Freie!

Das Ein Blattporträt basteln, zwischen Bäumen auf Schatzsuche gehen oder eine schöne Pustebume haltbar machen: Hauptsache, ab nach draußen! Wiese, Wald, Park oder Garten bieten unzählige Möglichkeiten für Entdeckungen mit allen Sinnen. Egal zu welcher Jahreszeit.

Zielgruppe:

Elementarbereich: Altersstufe 3-6, Grundschule: Klassenstufe: 1-2

Außerschulische Jugendbildung: Altersstufe 6-8



1056588 Der Apfelbaum (Diareihe)

Erzählt wird die Geschichte eines alten Apfelbaums, der im Unterschied zu den anderen Bäumen des Gartens im Verlauf eines Jahres allen möglichen Tieren Heimat und Unterschlupf bietet.

Zielgruppe: 5-8 Jahre



46502150 Apfel (DVD 20 min)

Der Film stellt die Frucht vor und zeigt, wie ein Apfel aufgebaut ist, wie ein Apfelbaum wächst und sich im Jahreslauf verändert, wo wird er angebaut, welche Pflege und Veredelungsmaßnahmen die Obstbauern mit ihm durchführen und welche Gerichte man aus dem Apfel herstellen kann.

Zielgruppe: 6-12 Jahre



4667652 Insekten (DVD 27 min)

Viele Familien haben direkt an ihrem Haus einen Garten und auch im Kindergarten darf er nicht fehlen. Sind Kinder in der Natur und können sich bewegen, entdecken sie ihre Umwelt mit allen Sinnen. In jeder Wiese krabbelt und kriecht, summt und brummt es. Die Entdeckungsreise in die heimische Natur geht in den Garten und dort werden Hornissen, Honigbienen und Hummeln in ihren Staaten gesehen. Auch die Entwicklung von der im Wasser lebenden Libellenlarve im Gartenteich bis zum Schlupf der fliegenden Libelle ist ein Thema. Der Mai- und Nashornkäfer wird entdeckt und es wird gezeigt, warum Marienkäfer nützlich sind. Verschiedene Schmetterlinge werden kennengelernt und es wird gezeigt, wie aus einer verfressenen Raupe ein Schmetterling entsteht.

Zielgruppe: 6-8 Jahre



4667654 Faszinierende Vogelwelt (DVD 23 min)

Auf der Erde leben Millionen verschiedener Vogelarten. Eine Amsel, ein Flamingo, ein Adler, ein Kiwi und ein Pinguin sehen sehr unterschiedlich aus. Durch die Anpassung an den jeweiligen Lebensraum und die Nahrungsgewohnheiten hat sich ihr Körper verändert. Die Schnabelform z. B. hängt mit der Nahrung zusammen und auch die Füße eines Vogels sind an den Lebensraum und die Lebensweise angepasst. Es werden die Merkmale der Vögel vorgestellt und verschiedene Vögel in ihrem Lebensraum gezeigt. Auf folgende bekanntesten heimischen Vögel wird eingegangen: Amsel, Drossel, Fink, Star und Spatz. Der Film zeigt Aufnahmen von Brut und Aufzucht von Nestflüchtern und Nesthockern.


Zielgruppe: 5-12 Jahre



4669656 Ameisen (DVD 20 min)

Ameisen sind Insekten und gehören zu den Gliederfüßern. Das bedeutet, der Körper dieser Tiergruppe ist stets in drei deutlich erkennbare Abschnitte gegliedert: Kopf, Brust und Hinterleib. Man schätzt, dass es über 15.000 verschiedene Arten Ameisen auf der Welt gibt. Man findet sie überall: von den heißen Tropen bis zum kalten Polarkreis, von hohen Gipfeln bis den Wüsten. Die Ameisen haben viele unterschiedliche Wohnorte, aber am bekanntesten ist bei uns der Ameisenhaufen. Er ist etwa einen Meter hoch und mindestens genauso tief. Im Ameisenhaufen leben alle Ameisen, die Königin, ihre Arbeiterinnen, die männlichen Ameisen und alle Larven. Ameisen verständigen sich mit einer Antennensprache, legen Duftwege und können sich die Richtung der Sonne merken.

Zielgruppe: 5-8 Jahre



4667255 Igel (DVD 23 min)

Bis zu 8000 Stacheln trägt er auf dem Rücken, dabei wird er höchstens 30 cm lang. Trotzdem kann er sich sehr gut gegen seine Feinde behaupten. Denn dieser Insektenfresser kann sich einrollen. Obwohl der Igel ein Wildtier ist, lebt er heutzutage gern in der Nähe von Menschen. Einfache Erläuterungen und Filmaufnahmen zeigen das arttypische Verhalten, die Charakteristika aber auch die Gefährdung des heimischen Braunbrustigels. Nachts wird der Igel auf seinen Streifzügen nach Nahrung begleitet, tagsüber sieht man ihn in seinem Versteck schlummern und wenn die Paarungszeit vorüber ist, werden sechs verwaiste Igelkinder auf ihrem Weg ins Erwachsenenalter begleitet. Die Themenschwerpunkte sind Lebensraum und Verbreitung, Merkmale, Verhalten im Jahreslauf, Nahrung, Fortpflanzung sowie Schutz und Gefährdung.

Zielgruppe: 5-8 Jahre



75500250 Bienenkoffer für Kindergartenkinder

Mit dem Bienenkoffer entdeckt man die Welt der Wild- und Honigbienen. Rätsel lösen, Quizfragen beantworten, echte Bienenpräparate ansehen, Honig kosten. Themen:

- Der Körperbau der Biene
- Aufgabenteilung bei den Honigbienen
- Kommunikation bei den Honigbienen
- Im (Honig-)Bienenstock
- Nistplätze von Wildbienen
- Wildbienen, die Einzelgänger
- Bienengarten
- Bestäubung
- Bienenprodukte
- Gesundheit und Ernährung



Zielgruppe:

Elementarbereich: Altersstufe 4-6

Ab sofort erhalten auch Kitas **kostenfreien** Zugang zur **SESAM-Mediathek** mit all ihren wertvollen **Online-Medien des Kreismedienzentrums**. Ein **besonderes Highlight** ist die **Onilo-Plattform**, die Ihnen ebenfalls **kostenfrei** über die SESAM-Mediathek zugänglich gemacht wird. Einen Zugang zu Mediathek erhalten Sie bei uns im Kreismedienzentrum.

Nun auch für Kitas!

Holen Sie sich jetzt Ihren persönlichen Zugang

SESAM onilo.de

